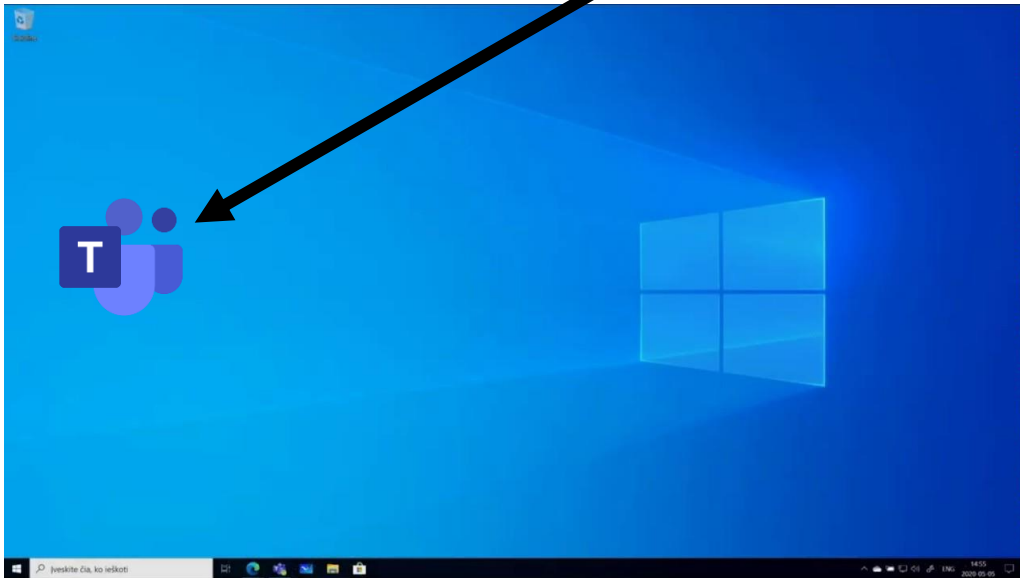



**Nuotolinis ugdymas vyks per Teams. Aplikaciją reikia atsisiųsti ir įdiegti savo įrenginyje.**




**Prisijungiant reikia įvesti savo mokyklinį el. paštą ir slaptažodį.**



**Įveskite savo darbo, mokymo įstaigos arba „Microsoft“ paskyrą.**

Prisijungimo adresas

Prisijungti



← vardas.pavarde@radvilaites.lt

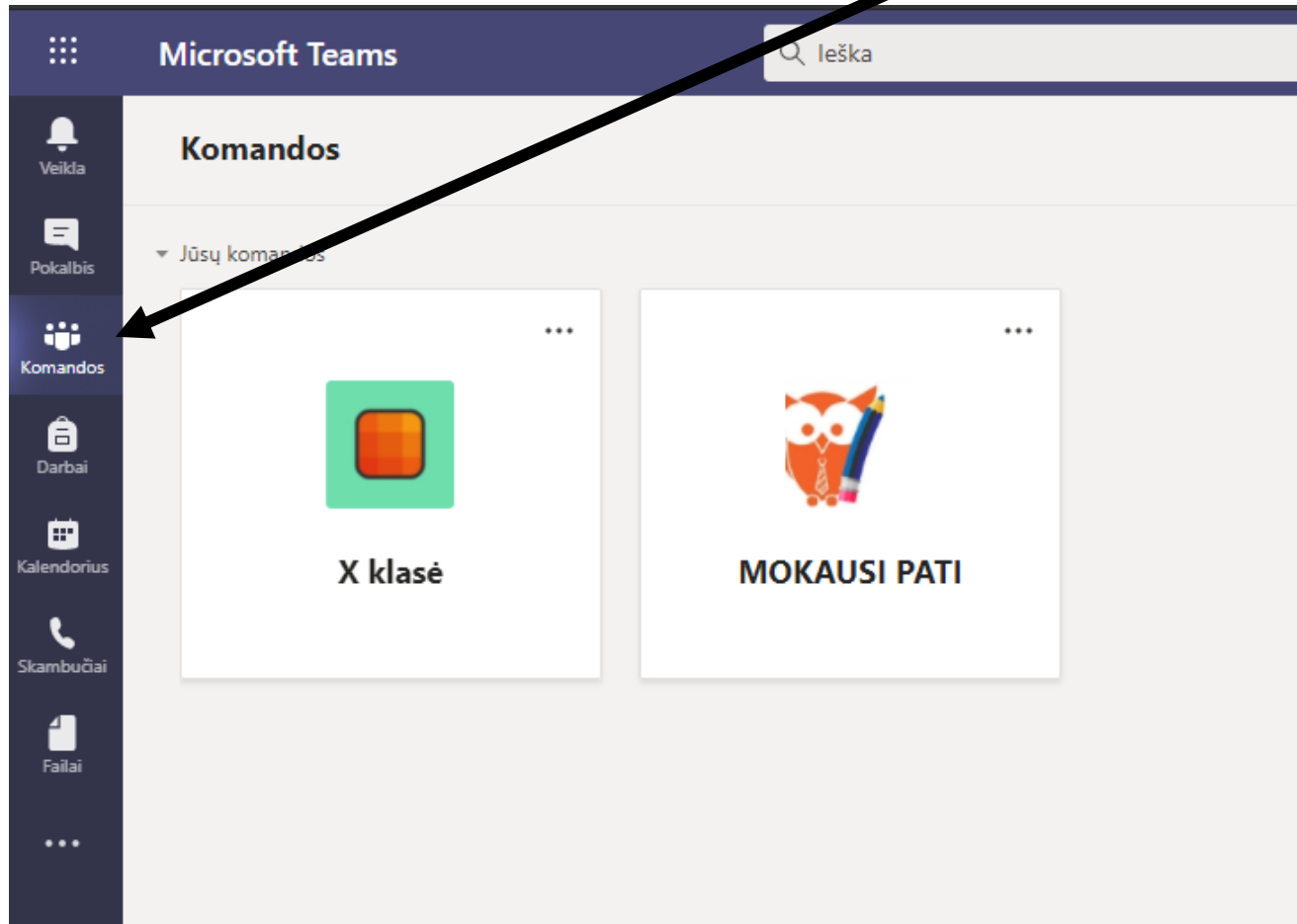
**Įveskite slaptažodį**

Slaptažodis

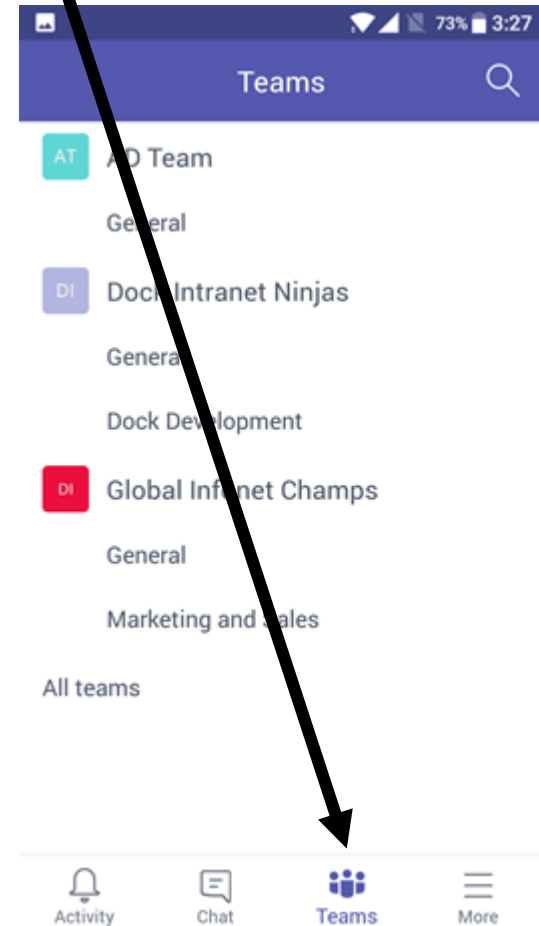
[Pamiršau slaptažodį](#)

Prisijungti

# Renkamės Komandos arba Teams.



Kompiuterio vaizdas



Planšetės/išmaniojo telefono vaizdas

**Pamoka yra komanda.**

**Jeigu turi prasidėti Informacinių technologijų pamoka,  
renkamės komandą Informacinės technologijos.**



**Mėlynoje juostelėje matysite tikslų laiką, kada prasidės susitikimas. Nieko spausti nereikia.**



Jovita Jokubaitienė 10:25

Suplanavo susitikimą



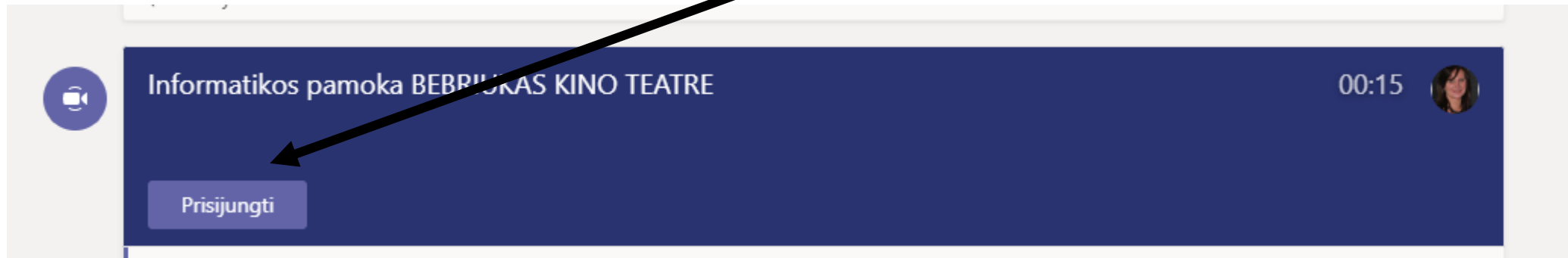
Informatikos pamoka BEBRIUKAS KINO TEATRE

2021 m. sausio 4 d., pirmadienis 10:00



← Atsakyti

Mokytojui pradėjus pamoką mėlynoje juostelėje atsiranda nuoroda Prisijungti.

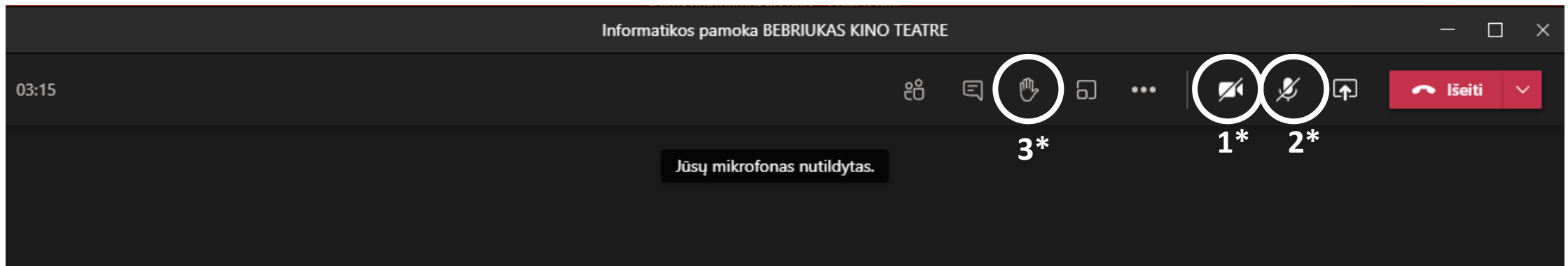


# Pagrindiniai įrankiai prisijungus prie pamokos:

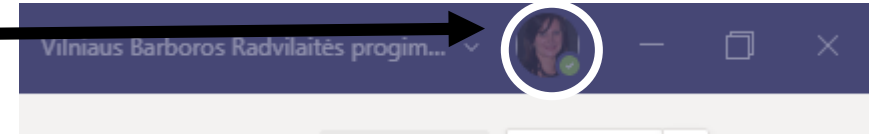
1\* Išjungti kamerą

2\* Išjungti garsą

3\* Pakelti ranką, jeigu nori paklausti ar atsakyti

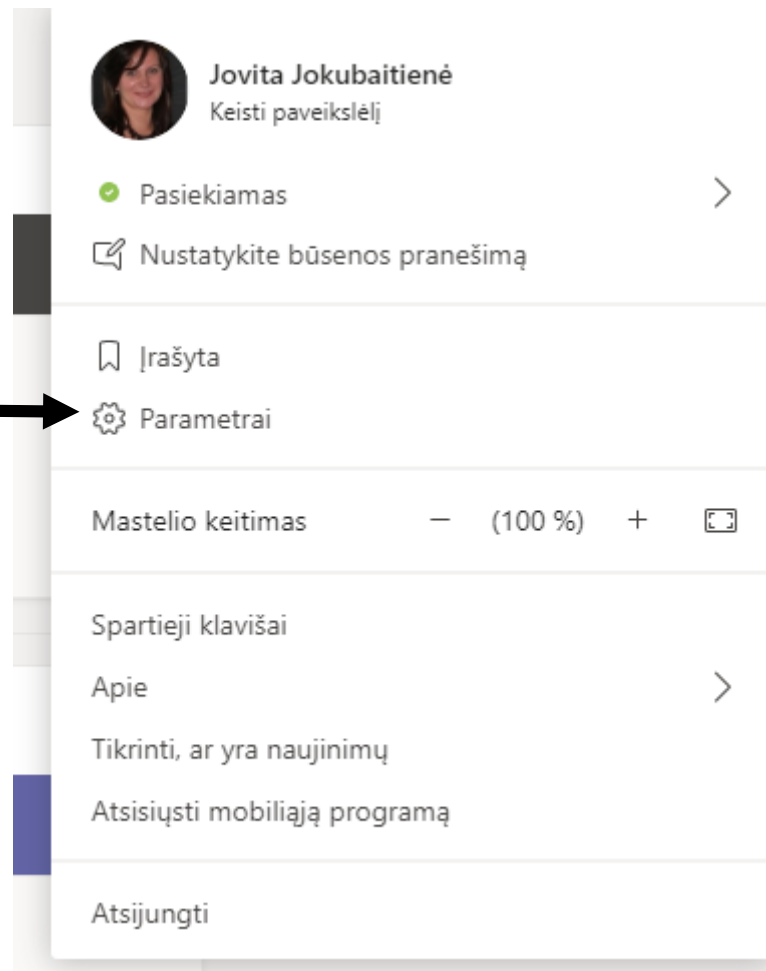


Rekomenduojama naudoti lietuvišką meniu. Jį nusistatyti galima per vartotojo profilį



Paspaudus ant profilio ikonos renkamės

Parametrai (ang. Settings)





# Atsidariusiame lange išskleidžiame Programos kalba ir išsirenkame Lietuvių

## Parametrai

- Bendra
- Privatumas
- Pranešimai
- Įrenginiai
- Teisės
- Skambučiai

Įrankiai > sąrašas

### Programa

Norėdami paleisti iš naujo, dešiniuoju pelės mygtuku spustelėkite „Teams“ piktogramą, esančią užduočių juostoje, tuomet pasirinkite „Išeiti“. Tada iš naujo atidarykite „Teams“.

- Automatiškai paleisti programą
- Programą atidaryti fone
- Uždarant palikti programą veikiančią

Išjungti GPU aparatūros spartinimą (reikia iš naujo paleisti „Teams“)

Registruoti „Teams“ kaip pokalbių programą, skirtą „Office“ (reikia iš naujo paleisti „Teams“)

Išjungti naują susitikimų patirtį (nauji susitikimai ir skambučiai bus atidaromi atskiruose languose. Reikia iš naujo paleisti „Teams“.)

Išjungti susitikimo diagnostikos registravimą (reikės iš naujo paleisti „Teams“)

Italiano (Svizzera)

Latviešu (Latvija)

Lietuvių (Lietuva)

Magyar (Magyarország)

Nederlands (België)

Nederlands (Nederland)

Lietuvių (Lietuva)

Klaviatūros kalba perrašo sparciausius klavišus.

English (United States)

## Parametrai

- Bendra
- Privatumas
- Pranešimai
- Įrenginiai
- Teisės
- Skambučiai

Įrankiai > sąrašas

### Programa

Norėdami paleisti iš naujo, dešiniuoju pelės mygtuku spustelėkite „Teams“ piktogramą, esančią užduočių juostoje, tuomet pasirinkite „Išeiti“. Tada iš naujo atidarykite „Teams“.

- Automatiškai paleisti programą
- Programą atidaryti fone
- Uždarant palikti programą veikiančią
- Išjungti GPU aparatūros spartinimą (reikia iš naujo paleisti „Teams“)
- Registruoti „Teams“ kaip pokalbių programą, skirtą „Office“ (reikia iš naujo paleisti „Office“ programas)
- Išjungti naują susitikimų patirtį (nauji susitikimai ir skambučiai bus atidaromi atskiruose languose. Reikia iš naujo paleisti „Teams“.)
- Išjungti susitikimo diagnostikos registravimą (reikės iš naujo paleisti „Teams“)

### Kalba

Paleiskite iš naujo, kad būtų pritaikyti kalbos parametrai.

Programos kalba

Lietuvių (Lietuva)

**Patvirtiname ir įrašome pakeitimus paspaudžiant**

***Įrašyti ir paleisti iš naujo***



**Įrašyti ir paleisti iš naujo**

**Kilus klausimams rašykite el.paštu**  
**[jovita.jokubaitiene@radvilaite.lt](mailto:jovita.jokubaitiene@radvilaite.lt)**  
**arba po 14 val. skambinkite tel. 869492663**